

# 小学校向けAI英語学習システム

楽しみながら、実践的な英会話が学べる！

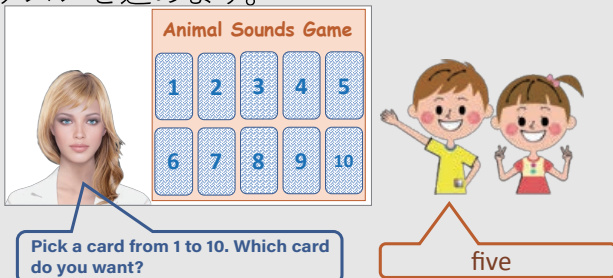


※画面はイメージです。



## ①AIが生徒と会話する

これまでの一方通行の教材と違い、AIが生徒の声を認識して、インタラクティブに会話しながらレッスンを進めます。



## ②先生が教材を作成できる

付属の教材エディターを使えば、簡単に先生のオリジナル教材が作成できるので、こだわりたい先生のニーズも満たせます。




## ③教室のテレビが利用できる

英会話システムには教室に設置されているテレビが利用できます。常設なのでいつでも使えて、安価に導入できます。



## ④生徒の発音をAIが判断

AIはネイティブスピーカーに近い発音で話します。そして、生徒の発音を判断し、正しくない場合はもう一度正しい発音を聞かせて再度発音を促します。




# 展示デモのご紹介

今回のデモでは、AI英会話学習システムの中から、2つのコンテンツをご紹介します。どちらのコンテンツも、AI英会話教師と簡単な会話をして進めるものなので、ぜひ実際に声を出して体験して下さい。

## コンテンツ① : Animals and Sounds

動物の呼び名と鳴き声について学びます。



This is a dog. Can you say "dog"?

『これは犬です。「dog」と言えますか？「d o g dog」』



dog

皆様も発音してみてください。


発音がうまくできると



犬の鳴き声の英語の発音と表記についての説明に移ります。

次の動物の説明に移ります。

発音が良くないと



再度「dog」の発音の説明があり、発音を求められます。

もう一度動物の鳴き声が聞こえ、回答を繰り返します。2回間違えると強制的に次に進みません。

コンテンツ①から②へは自動的に遷移します。

## コンテンツ② : Animal Sounds Game

英語の動物の鳴き声を聞いて、動物を当てるゲームです。



Pick a card from 1 to 3. Which card do you want?

『1から3のうち、あなたの好きなカードを1枚選んで!』



three

皆様も好きな数字を発音してみてください。




oink oink - oink oink What animal's sound is oink oink?

『「oink oink」これはどの動物の鳴き声かな?』



pig


正解の場合  
次のカード選択画面に遷移します。



cow

不正解の場合  
もう一度動物の鳴き声が聞こえ、回答を繰り返します。2回間違えると強制的に次に進みます。

皆様も正解だと思う動物を発音してみてください。



Great! Yes, it's a pig.

『すごい!!  
そう、豚で正解よ。』



Try another number.

『また違うカードを選んで!』

以下、同じステップを繰り返します。このデモではカード3枚まで選べます。

## ■小学校向けAI英語学習システム仕様

端末側対応OS : Android 5.x以降

対応機器 : 対応機種は弊社にお問い合わせ下さい

製品概要 :

小学生向け 英語学習システム

ドコモAI エージェントAPIを利用した英語学習システムで、画像と音声を利用したインタラクティブな教育システムを実現する。具体的には、アバター教師がモニタ上に表示され、英語で話しかける。さらに問題を出題し、子供達に音声で回答するように促す。その回答内容に応じて、正解、Try again 等様々なアドバイスをを行い、次に進んでいく。

■お問合せ先: インタープレイテクノロジー株式会社 Email: info@interplay-tec.com